

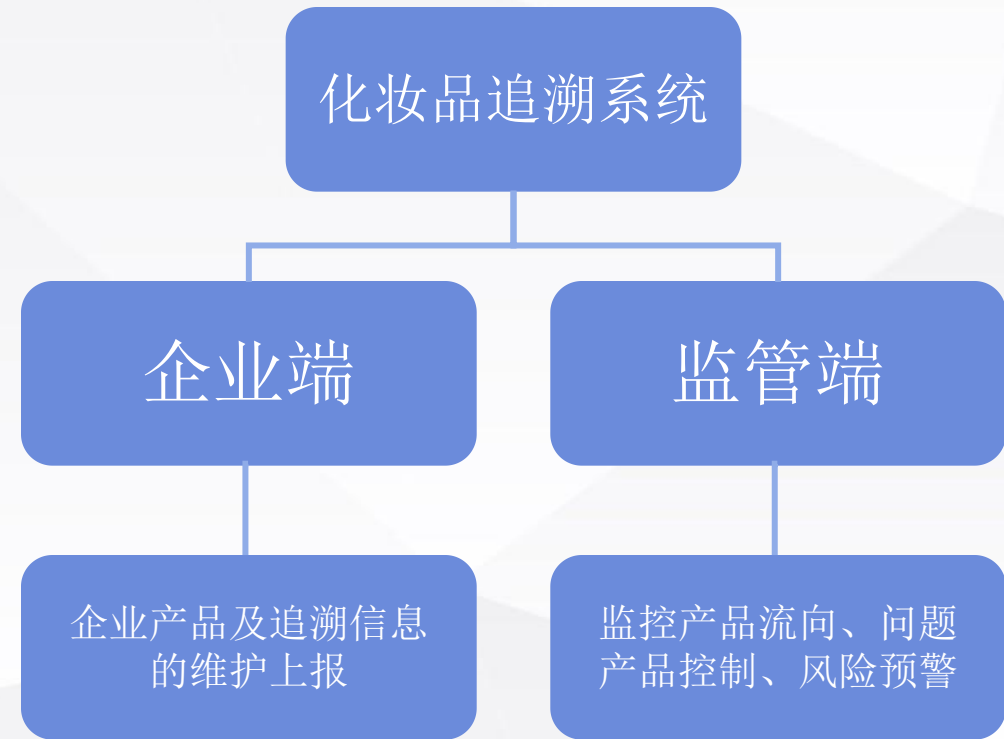
# 甘肃省智慧监管 化妆品追溯子系统

2022年5月27日

## 甘肃省药品智慧监管平台-化妆品追溯系统

建立化妆品追溯监管系统，覆盖全省所有化妆品批发企业、化妆品专营店及中大型商超及美容美发机构等经营单位，采集治理化妆品经营企业进销存数据，建立化妆品追溯链条，形成对化妆品批次追溯监管能力，实现化妆品来源可溯、去向可追，问题产品快速锁定、有效控制。

系统分企业端和监管端两部分，企业端可以进行企业、产品及追溯信息的维护上报；监管端主要是根据监管需求监控产品流向，辅助做好问题产品控制、风险预警等工作。



## 甘肃省药品智慧监管平台-化妆品追溯系统

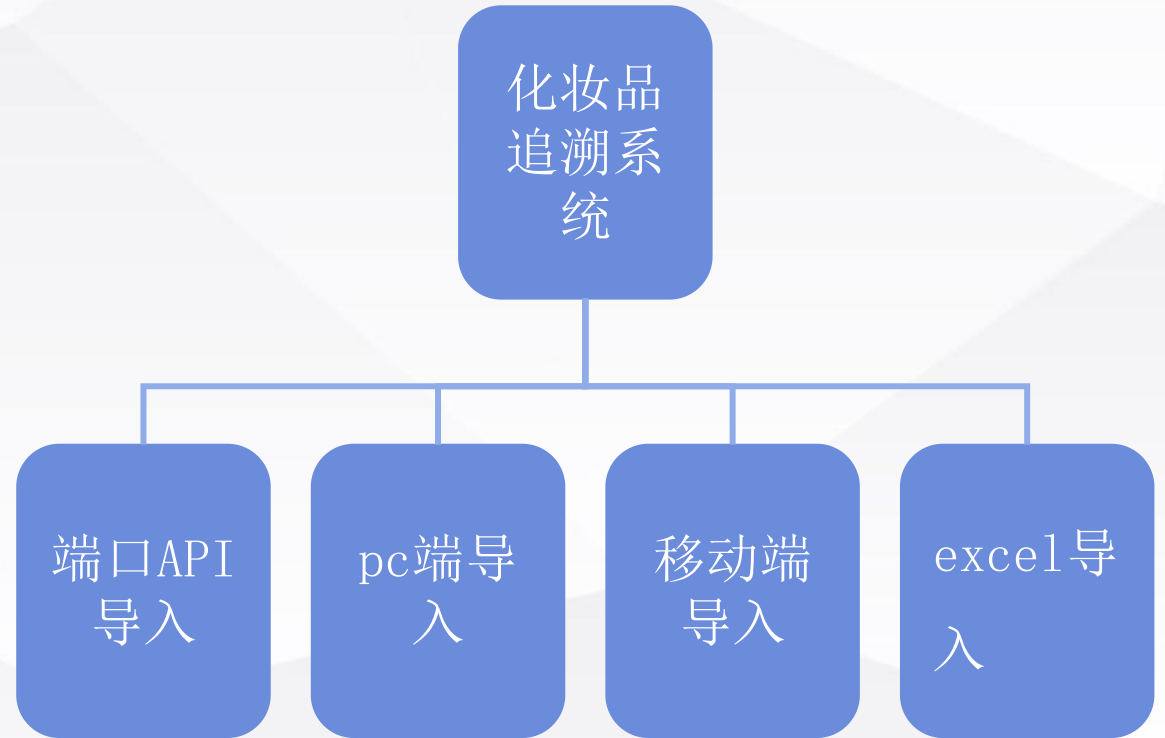
### 主要导入方式

一、端口API导入

二、pc端导入：配备计算机的化妆品企业可以通过登录化妆品追溯的网页系统进行填报

三、移动端导入：若没有计算机的化妆品企业，可以通过移动端APP进行填报

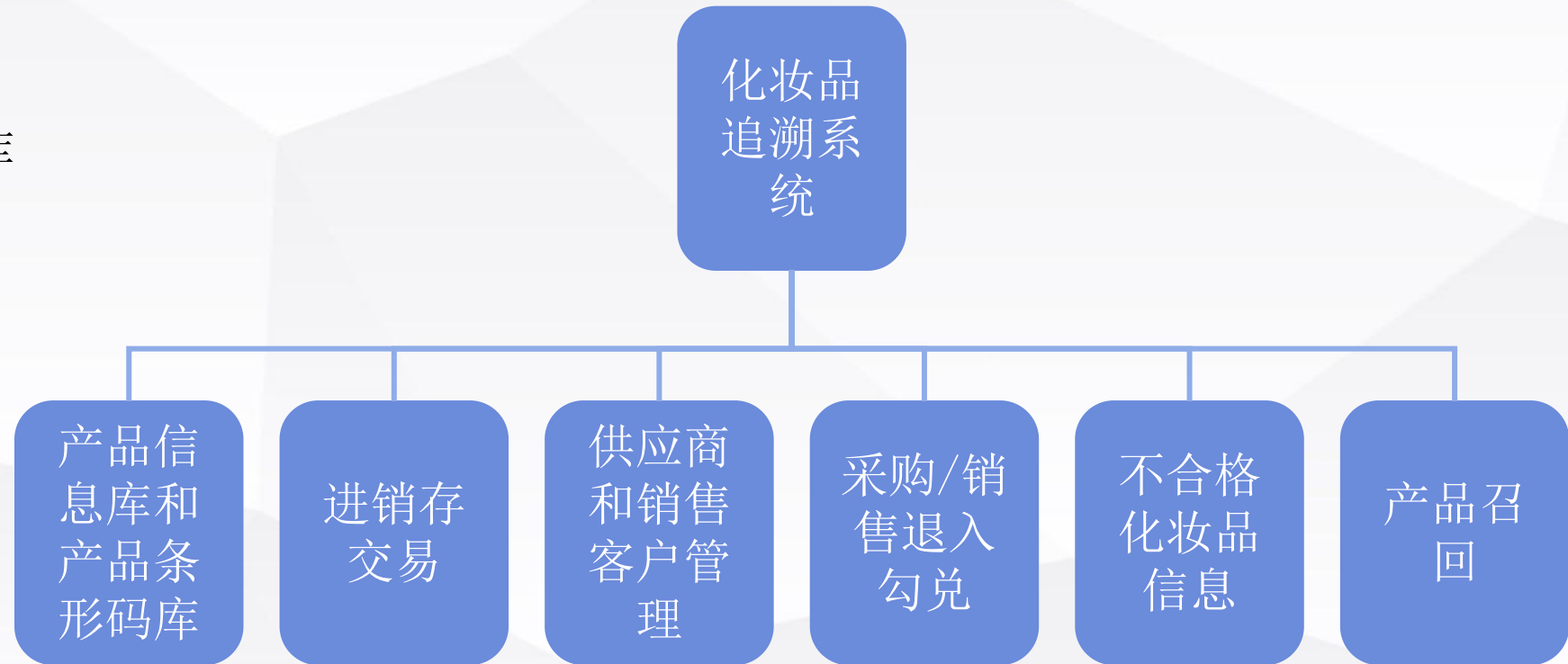
四、excel导入：可以通过下载规定好的excel模板，进行填写



## 甘肃省药品智慧监管平台-化妆品追溯系统

### 主要模块

- 一、产品信息库和产品条形码库
- 二、进销存交易
- 三、供应商和销售客户管理
- 四、采购/销售退入勾兑
- 五、不合格化妆品信息
- 六、产品召回



整体优势：对数据，包括产品数据、交易记录、供应和销售方、勾兑信息、和其他信息进行整理，之后可以快速查找，监管方也可对精确查找，来源可溯、去向可追。

## 甘肃省药品智慧监管平台-化妆品追溯系统

企业端

企业主要将自己的产品和各项记录完善至系统内，首先这样可以对自己的产品信息进行一个留存，方便后期去查找和参照。

系统也会将产品分为大体三类，有效的化妆品，主要存放在产品信息库，其次不合格的化妆品主要存放在不合格化妆品信息中，最后就是一些存在特殊原因召回的产品，被存放在产品召回模块中，将不同性质的产品划分开，也方便之后去定向查找。

进销存交易明细也是细致分为了成品入库、采购入库、采购退出、销售出库和销售退入几种类型，也是为了在查找上更加明确和清楚。

监管端

监管端主要是对企业所填报的数据进行管理，来源可溯，去向可查，可以对产品的信息、企业的信息和产品出入库的信息进行管理

# 目录 1

## CONTENTS ONE



01

系统登录

02

企业主体信息

03

产品信息库/产品条形码库

04

进销存交易

05

供应商/销售客户管理

## 甘肃药品智慧监管企业服务平台

网址：<https://bm.yjj.gansu.gov.cn:9000/qyzhmfh/web/index>



图1-1

①输入甘肃药品智慧监管企业服务平台网址

②点击右上角登录按钮，跳转至图1-2的政务网登陆页面

③登陆成功后，点击绿色的化妆品追溯模块

注：浏览器建议使用IE9及以上版本，如谷歌  或360极速浏览器 

## 甘肃政务服务网登陆页面



输入政务网注册的账号以及密码右划验证登录  
未注册账号的用户需先点击“用户注册”先注册账号

注：此处需法人登录

图1-2



# 目录 1

## CONTENTS ONE



01

系统登录

02

企业主体信息

03

产品信息库/产品条形码库

04

进销存交易

05

供应商/销售客户管理

## 甘肃省药品智慧监管平台-化妆品追溯系统

登录成功进入化妆品追溯系统

主页面如图1-3

左侧侧边栏为所有可操作项

点击第一项为企业主体信息，主要记录用户企业的基本信息



图1-3

# 目录 1

## CONTENTS ONE



01

系统登录

02

企业主体信息

03

产品信息库/产品条形码库

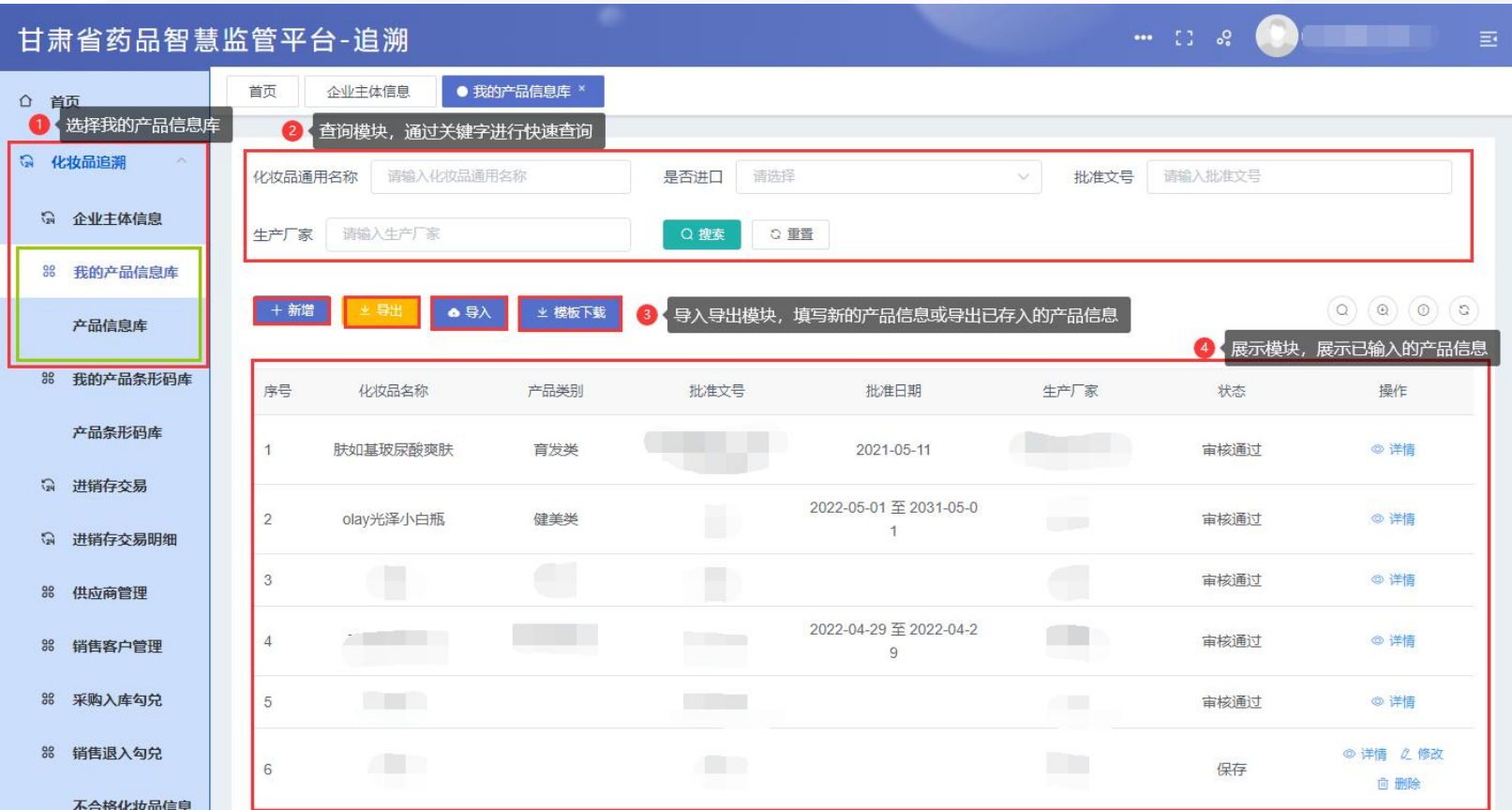
04

进销存交易

05

供应商/销售客户管理

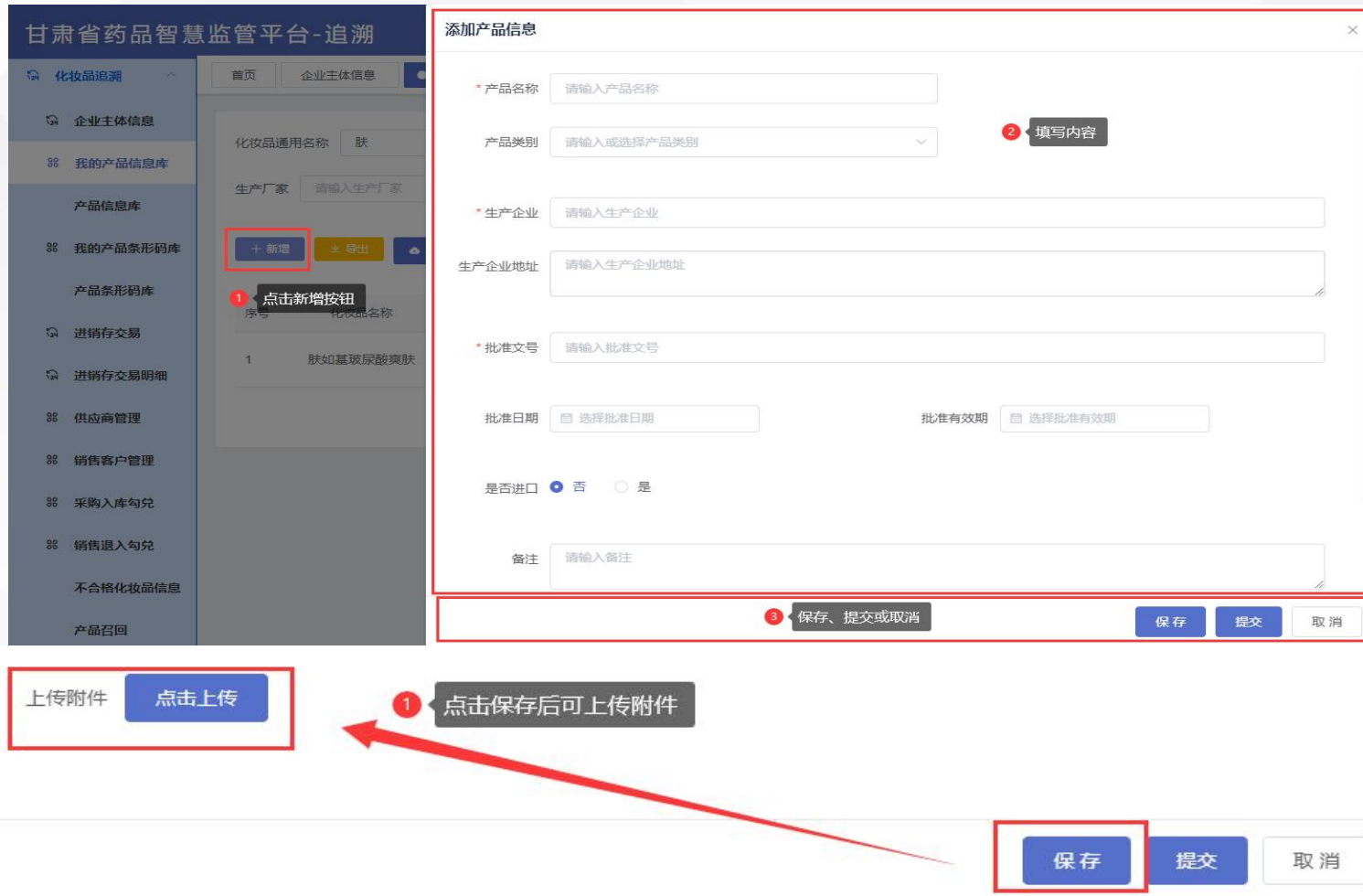
# 甘肃省药品智慧监管平台-化妆品追溯系统



- ①我的产品信息库，主要包括，查询模块、填写模块和展示模块
- ②查询模块：用于快速查询产品，可通过关键字查询，如化妆品通用名称输入肤，可快速查询第一条信息
- ③导入导出模块主要用于录入信息和导出信息，模板下载可下载录入产品信息的excel模板，详细页面见图1-5

图1-4

# 甘肃省药品智慧监管平台-化妆品追溯系统



①点击新增按钮后，右侧会弹出添加产品信息的模块

②填写信息时，标有红色星号(\*)的为必须填写项，如不填写会导致无法保存并提示未填写

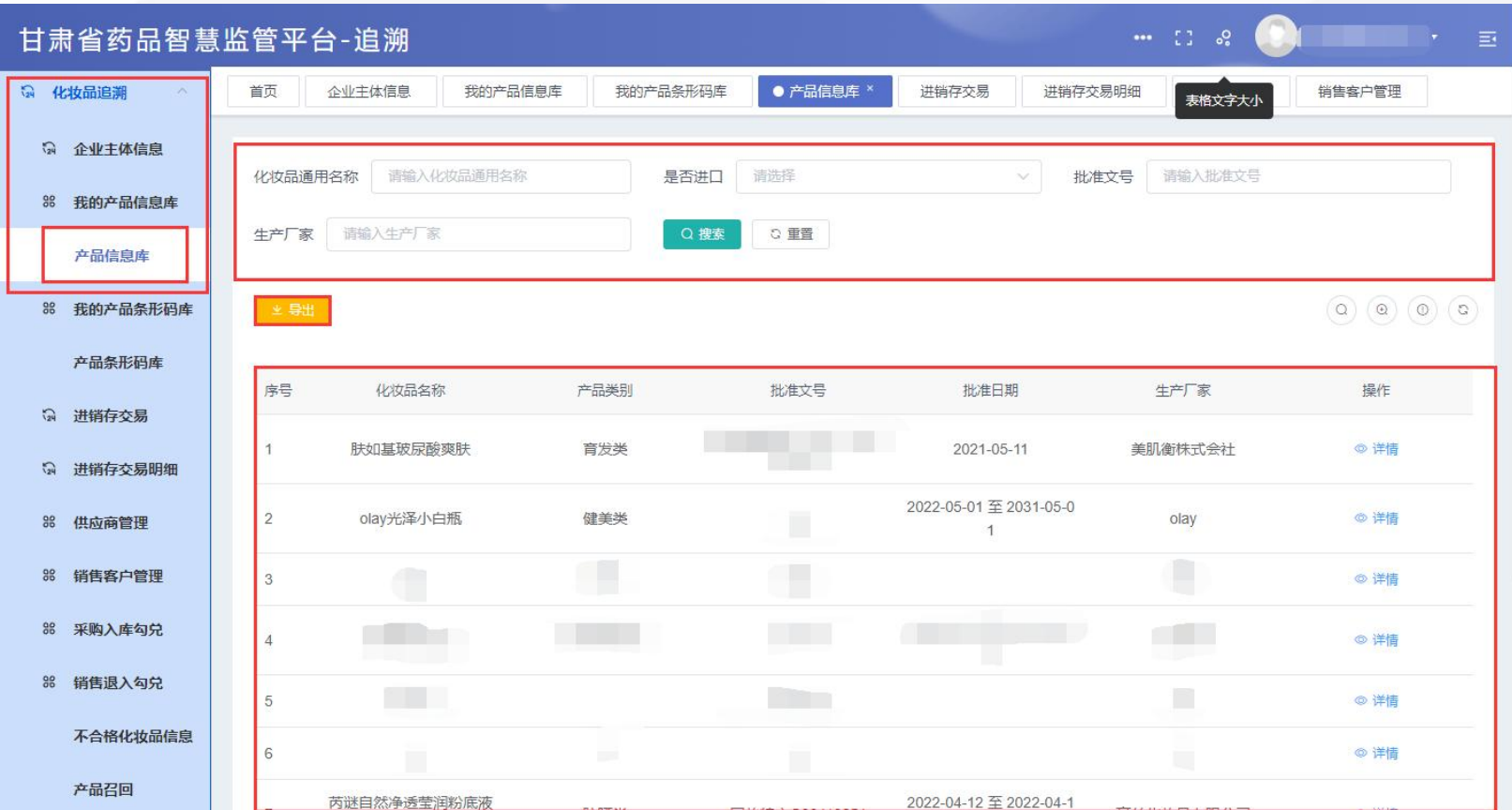
③点击保存后才可上传附件

点击提交后不可在进行更改

点击取消后关闭填写页面

图1-5

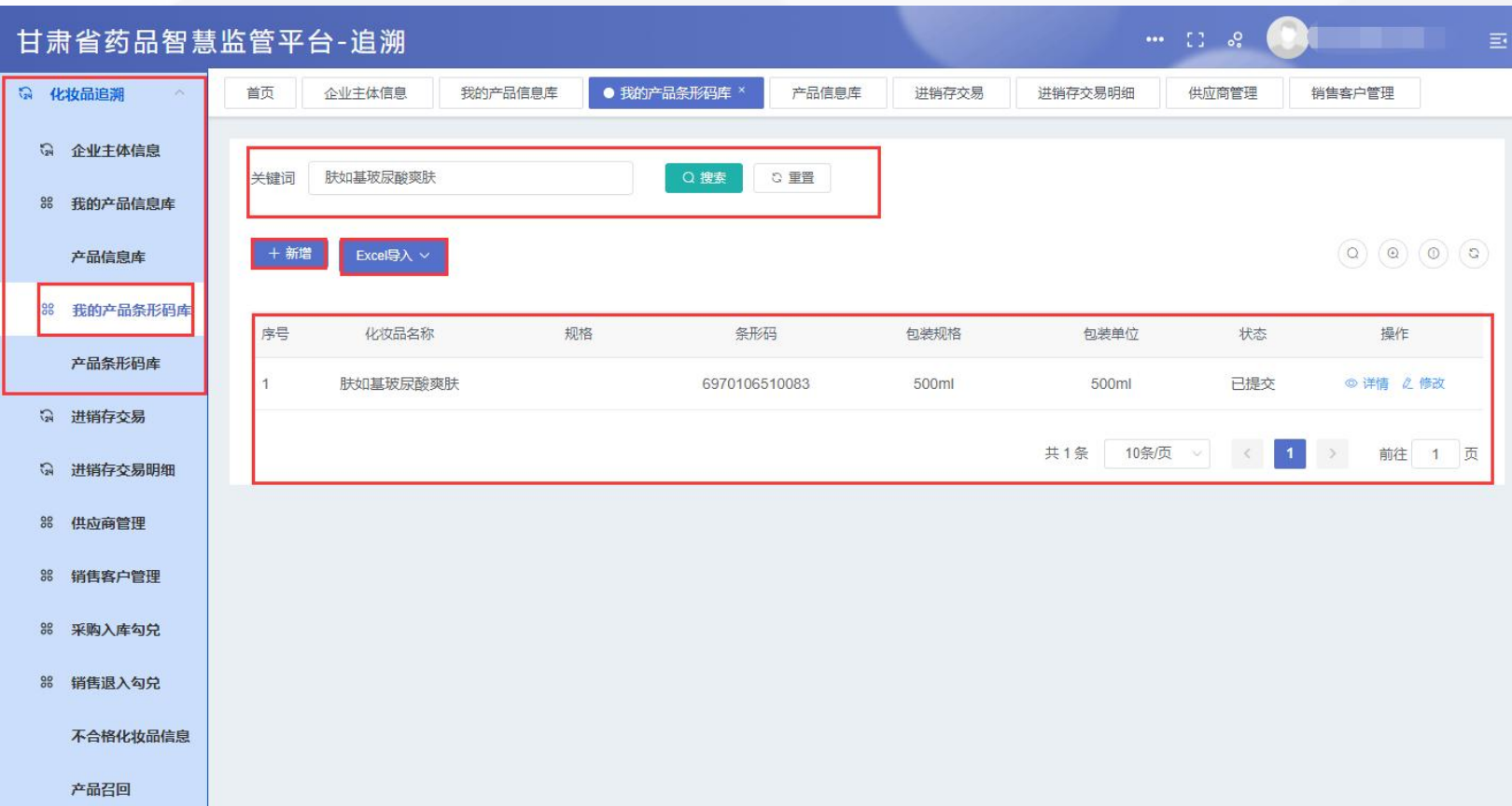
# 甘肃省药品智慧监管平台-化妆品追溯系统



- ①产品信息库主要展示已提交的产品信息
- ②查询模块：用于快速查询产品，可通过关键字查询，如化妆品通用名称输入肤，可快速查询第一条信息
- ③导出模块主要用于导出信息，详细页面见图1-6
- ④展示模块点击详情可查看录入的信息

图1-6

# 甘肃省药品智慧监管平台-化妆品追溯系统



①我的产品条形码库主要展示已提交产品的条形码信息、包装单位和规格信息

②关键词可快速搜索所对应的信息

③填写模块可填写产品的条形码信息，详细内容见图1-8，excel导入可下载模板并导入

④展示模块点击详情可查看录入的信息，修改可调整已输入的内容

图1-7



# 甘肃省药品智慧监管平台-化妆品追溯系统

添加化妆品产品条形码信息

\* 产品名称 请选择产品 选择

\* 条形码 请上传条形码照片识别 选择

\* 规格 请输入规格

\* 包装规格 请输入包装规格

图片信息 请先保存数据再上传附件

保存 提交 取消

①点击新增按钮后，右侧会弹出添加化妆品产品条形码信息的模块

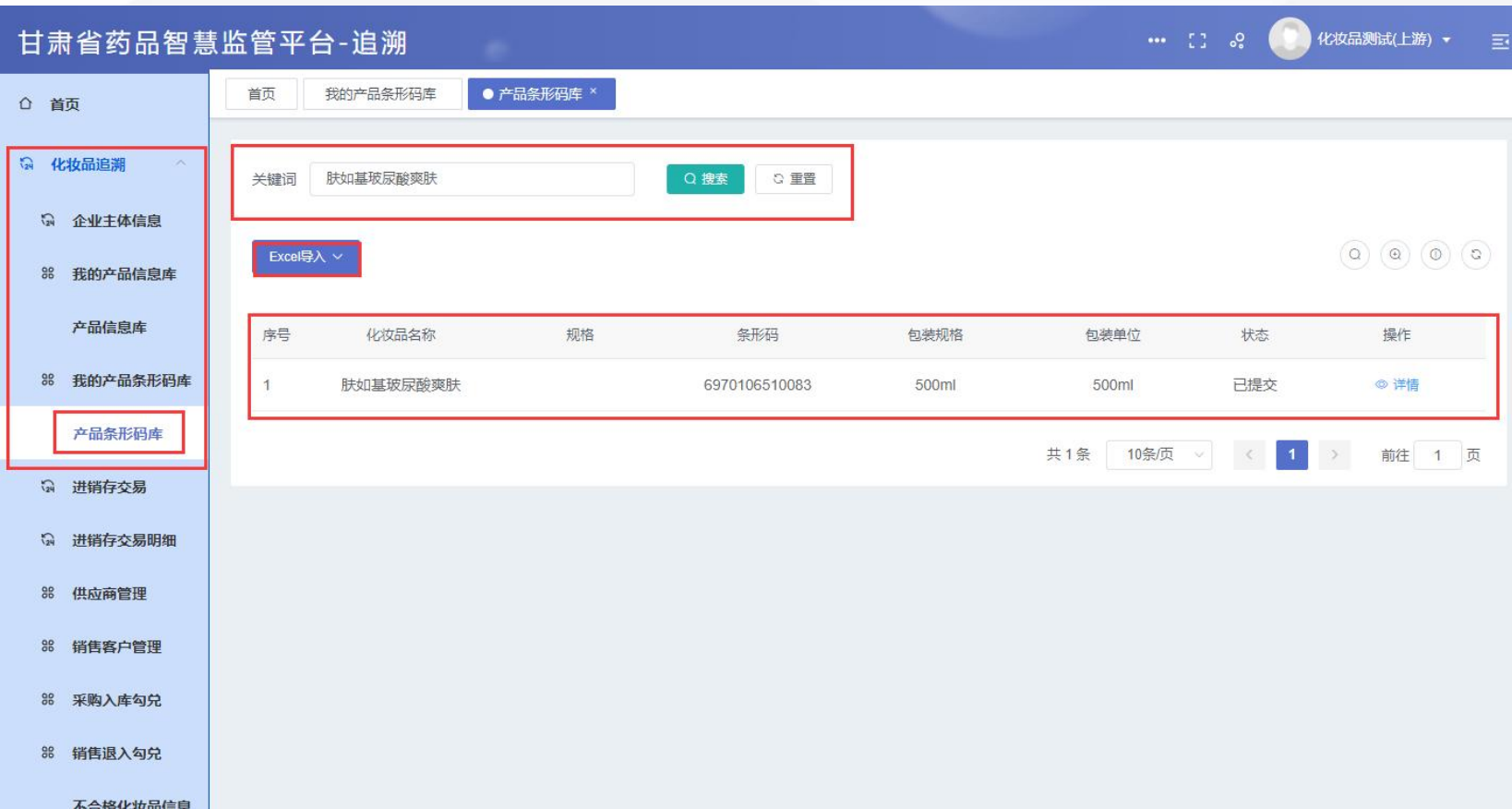
②填写信息时，标有红色星号（\*）的为必须填写项，如不填写会导致无法保存并提示未填写

③点击保存后才可上传附件  
点击提交后不可在进行删除  
点击取消后关闭填写页面

图1-8



# 甘肃省药品智慧监管平台-化妆品追溯系统



①产品条形码库主要展示已提交的产品条形码信息、包装规格和单位信息

②关键词：用于快速查询产品，可通过关键字查询

③excle导入模块主要用于下载导入信息

④展示模块点击详情可查看录入的信息

图1-9

# 目录 1

## CONTENTS ONE

01

系统登录

02

企业主体信息

03

产品信息库/产品条形码库

04

进销存交易

05

供应商/销售客户管理

## 甘肃省药品智慧监管平台-化妆品追溯系统

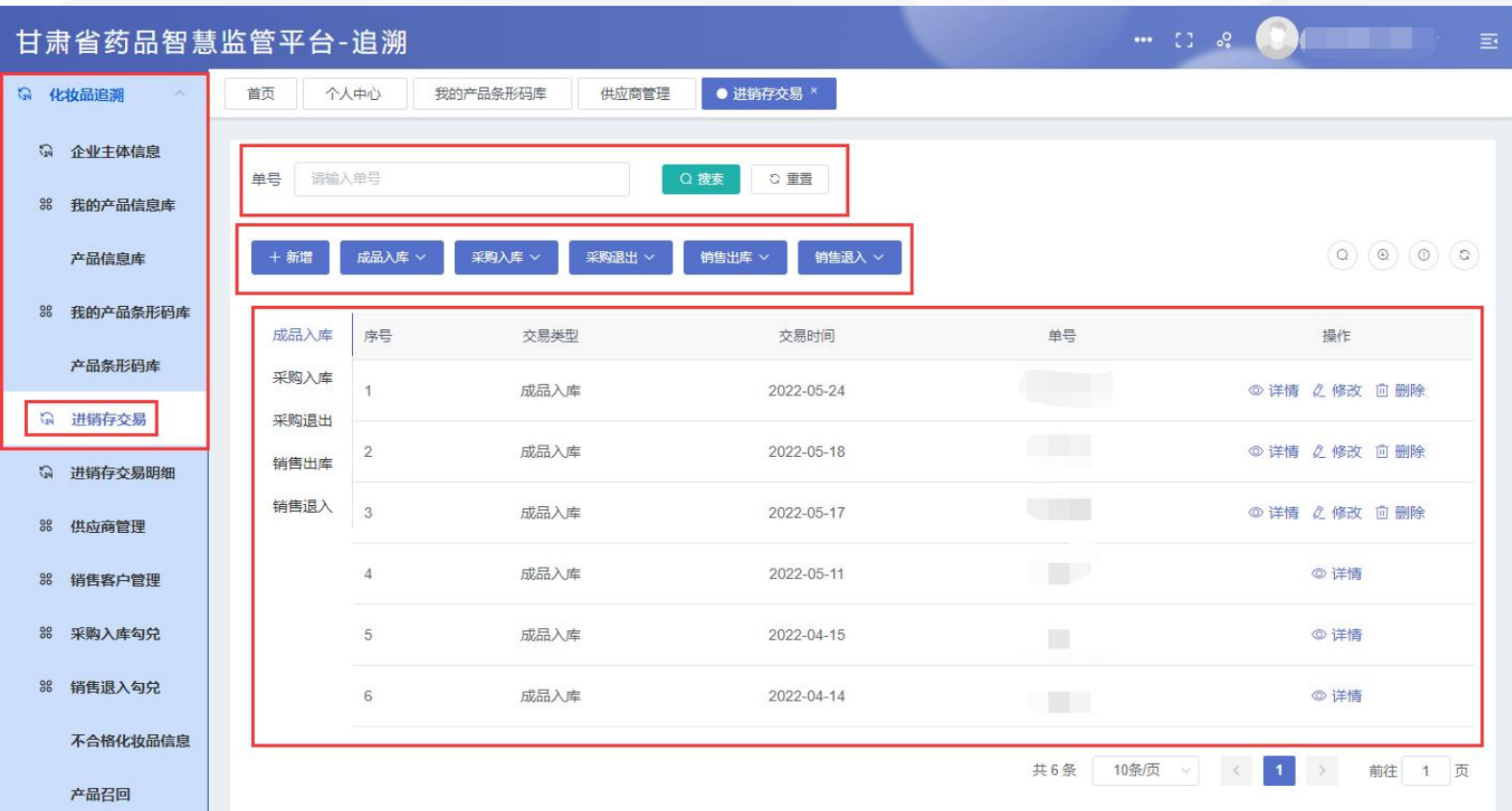


图1-10

①进销存交易，主要包括，查询模块、填写模块和展示模块

②查询模块：用于快速查询进销存单号，可通过关键字查询。

③填写模块主要用于录入信息，模板下载可下载录入产品信息的excel模板，详细页面见图1-10

# 甘肃省药品智慧监管平台-化妆品追溯系统



①点击新增按钮后，右侧会弹出添加模块，如图1-11

②填写信息时，标有红色星号（\*）的为必须填写项，如不填写会导致无法保存并提示未填写

③点击保存后才可添加交易明细详情见图1-12

图1-11

# 甘肃省药品智慧监管平台-化妆品追溯系统

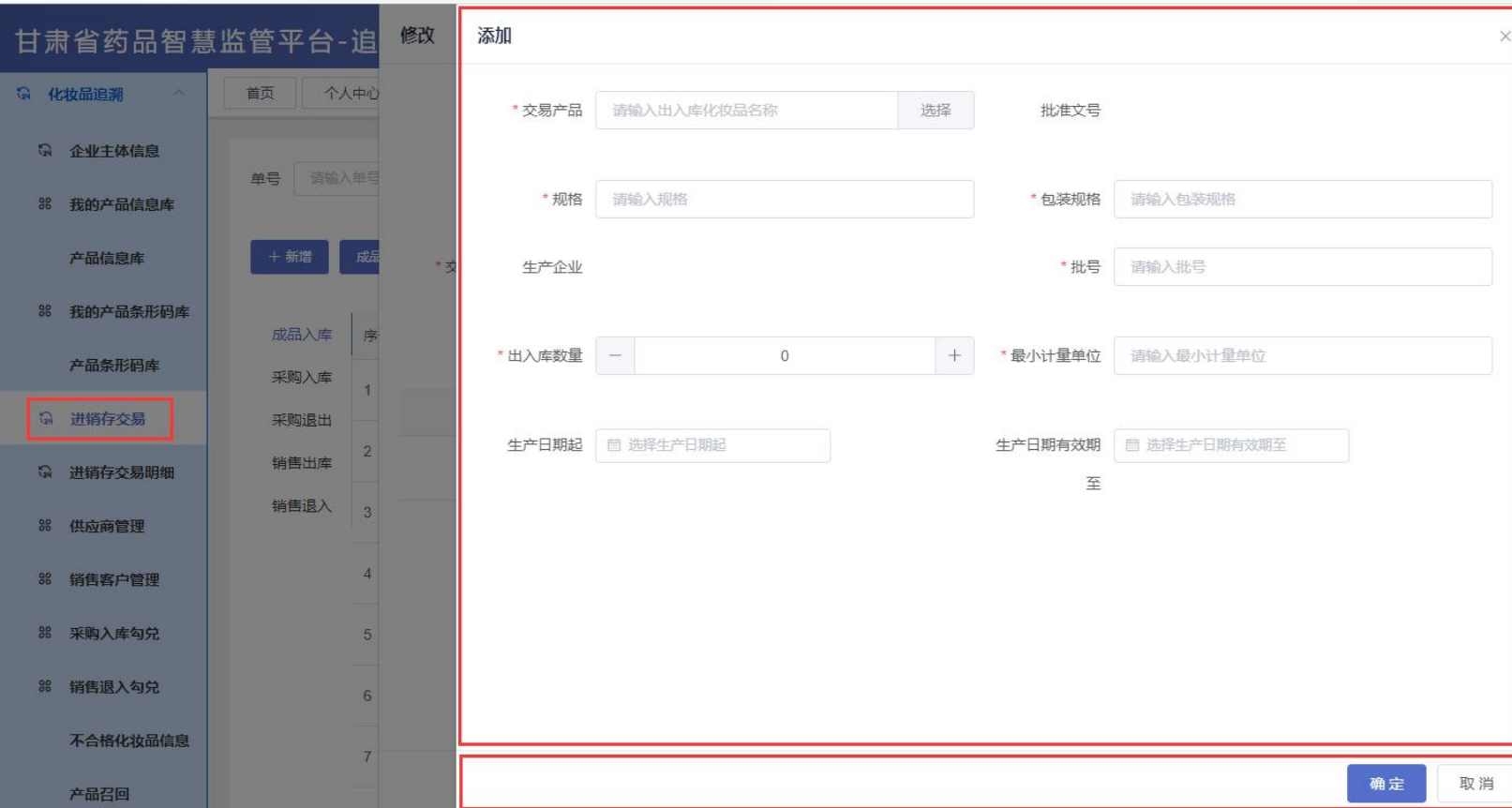


图1-12

①点击交易明细旁的新增按钮后，右侧会弹出添加模块，如图1-13

②填写信息时，标有红色星号 (\*) 的为必须填写项，如不填写会导致无法保存并提示未填写

③点击确定后返回上一层。

注：点击确定后续可以继续修改，若点击提交按钮，无法在进行修改和删除

采购入库、采购退出、销售出库、销售退入填写方式与成品入库相同，不在一一举例

# 目录

## CONTENTS

01

系统登录

02

企业主体信息

03

产品信息库/产品条形码库

04

进销存交易

05

供应商/销售客户管理



# 甘肃省药品智慧监管平台-化妆品追溯系统

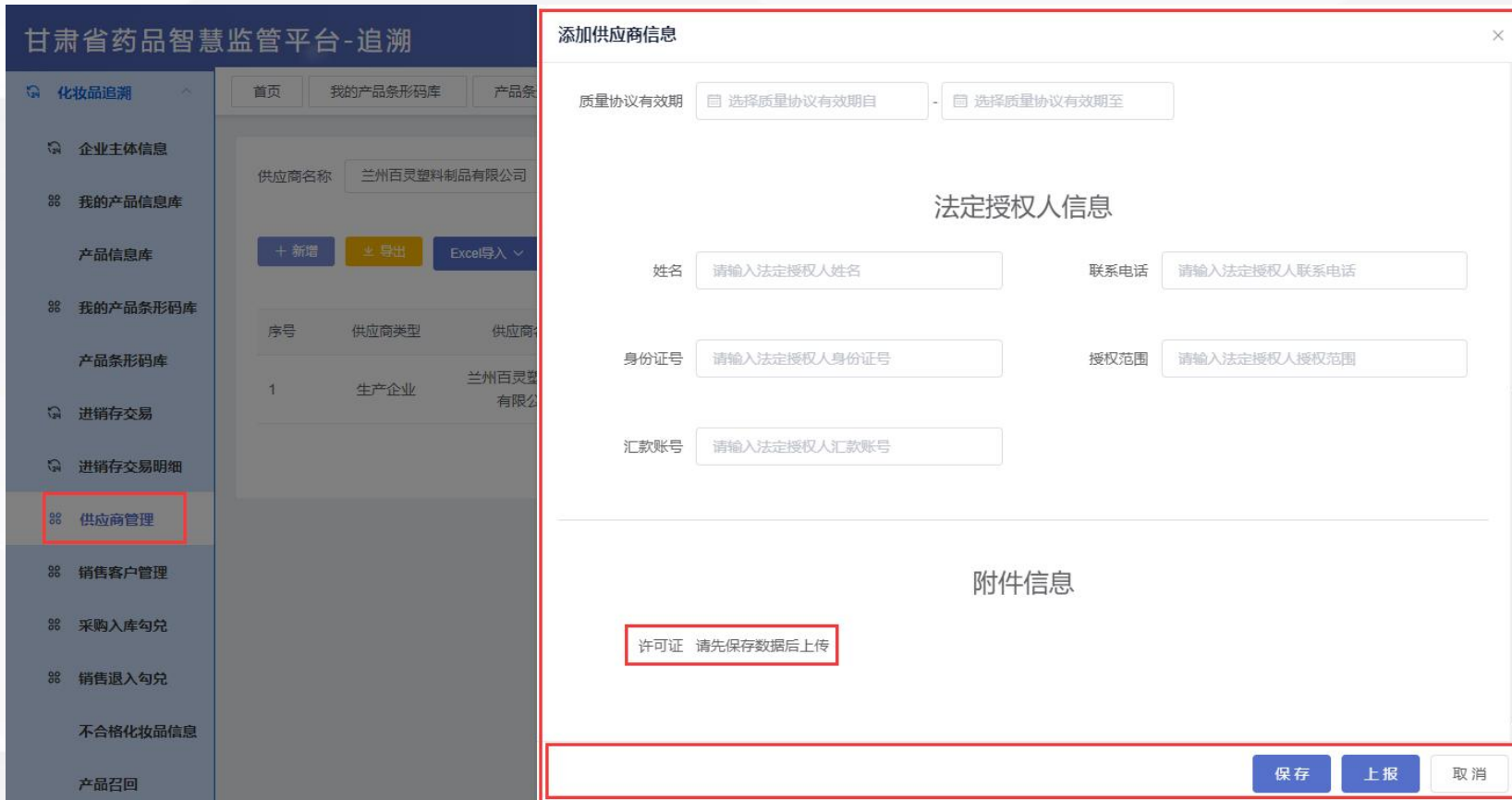


图1-13

- ① 供应商管理主要包括，查询模块、填写模块和展示模块
- ② 查询模块：用于快速查询产品，可通过关键字查询，如供应商名称输入信息，可快速查询到相应信息
- ③ 填写模块主要用于录入信息和导出信息，excel可下载录入产品信息的excel模板，新增可输入供应商信息，详细页面见图1-13



# 甘肃省药品智慧监管平台-化妆品追溯系统

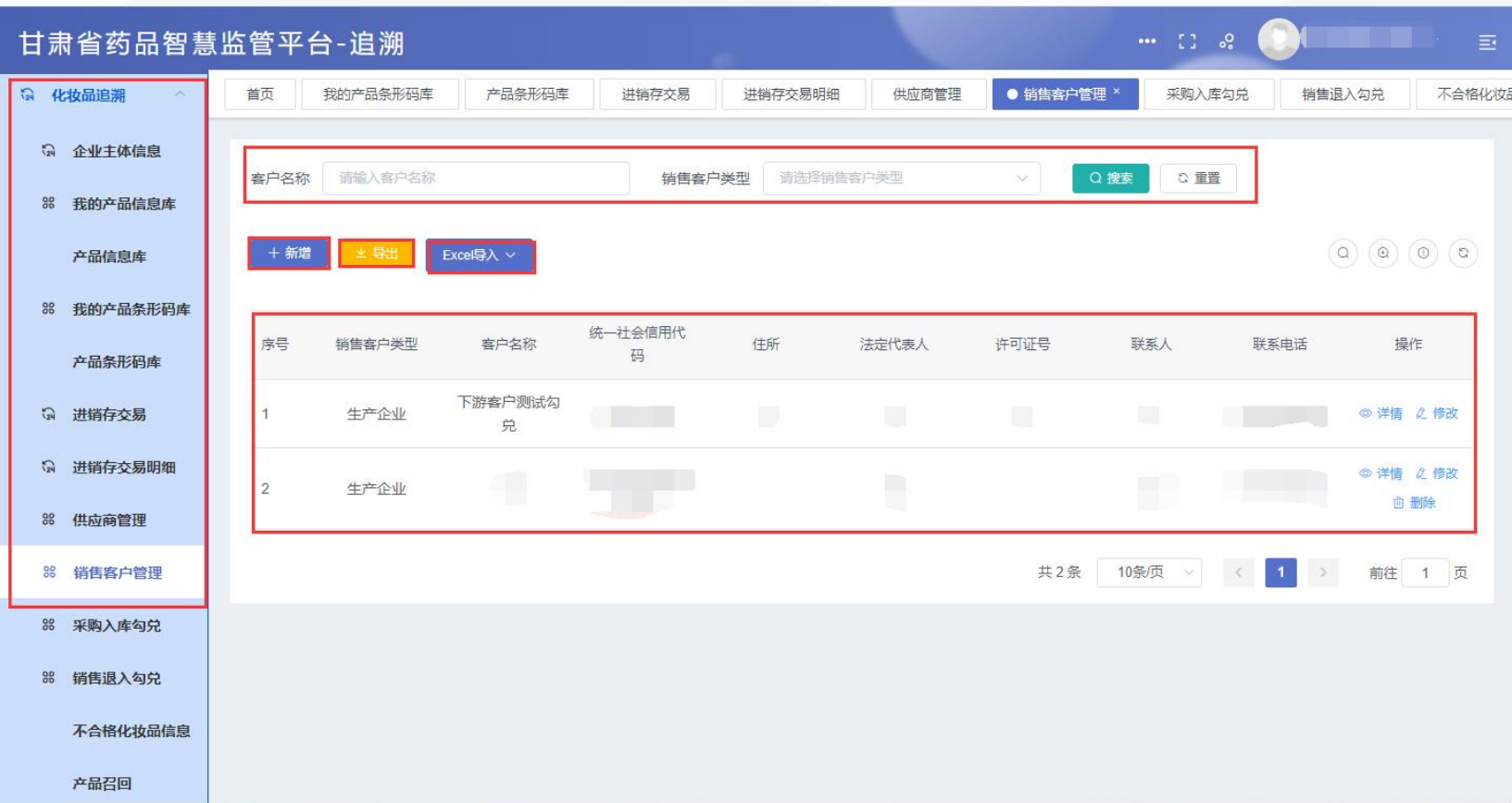


- ① 点击新增按钮后，右侧会弹出添加供应商信息的模块
- ② 填写信息时，标有红色星号 (\*) 的为必须填写项，如不填写会导致无法保存并提示未填写
- ③ 点击保存后才可上传附件  
点击上报后不可在进行删除  
点击取消后关闭填写页面

图1-14



# 甘肃省药品智慧监管平台-化妆品追溯系统



- ①销售客户管理主要包括，查询模块、填写模块和展示模块
- ②查询模块：用于快速查询产品，可通过客户名称查询
- ③填写模块主要用于录入信息和导出信息，excel可下载录入产品信息的excel模板，新增可输入销售客户信息，详细页面见图1-15

图1-15

## 甘肃省药品智慧监管平台-化妆品追溯系统

添加销售客户信息

\*销售客户类型 请选择销售客户类型 销售客户状态  正常  停用

\*客户名称 请输入客户名称 \*统一社会信用代码 请输入统一社会信用代码

\*联系人 请输入联系人 联系电话 请输入联系电话

所属地区 请输入所属地区 住所 请输入住所

\*法定代表人 请输入法定代表人 许可证号 请输入许可证号

许可证有效期起 自 选择许可证有效期起 至 选择许可证有效期止

保存 上报 取消

- ①点击新增按钮后，右侧会弹出添加销售客户信息的模块
- ②填写信息时，标有红色星号(\*)的为必须填写项，如不填写会导致无法保存并提示未填写
- ③点击保存后才可上传附件  
点击上报后不可在进行删除  
点击取消后关闭填写页面

图1-16

# 目录 2

## CONTENTS TWO



01

采购/销售退入勾兑

02

不合格化妆品信息

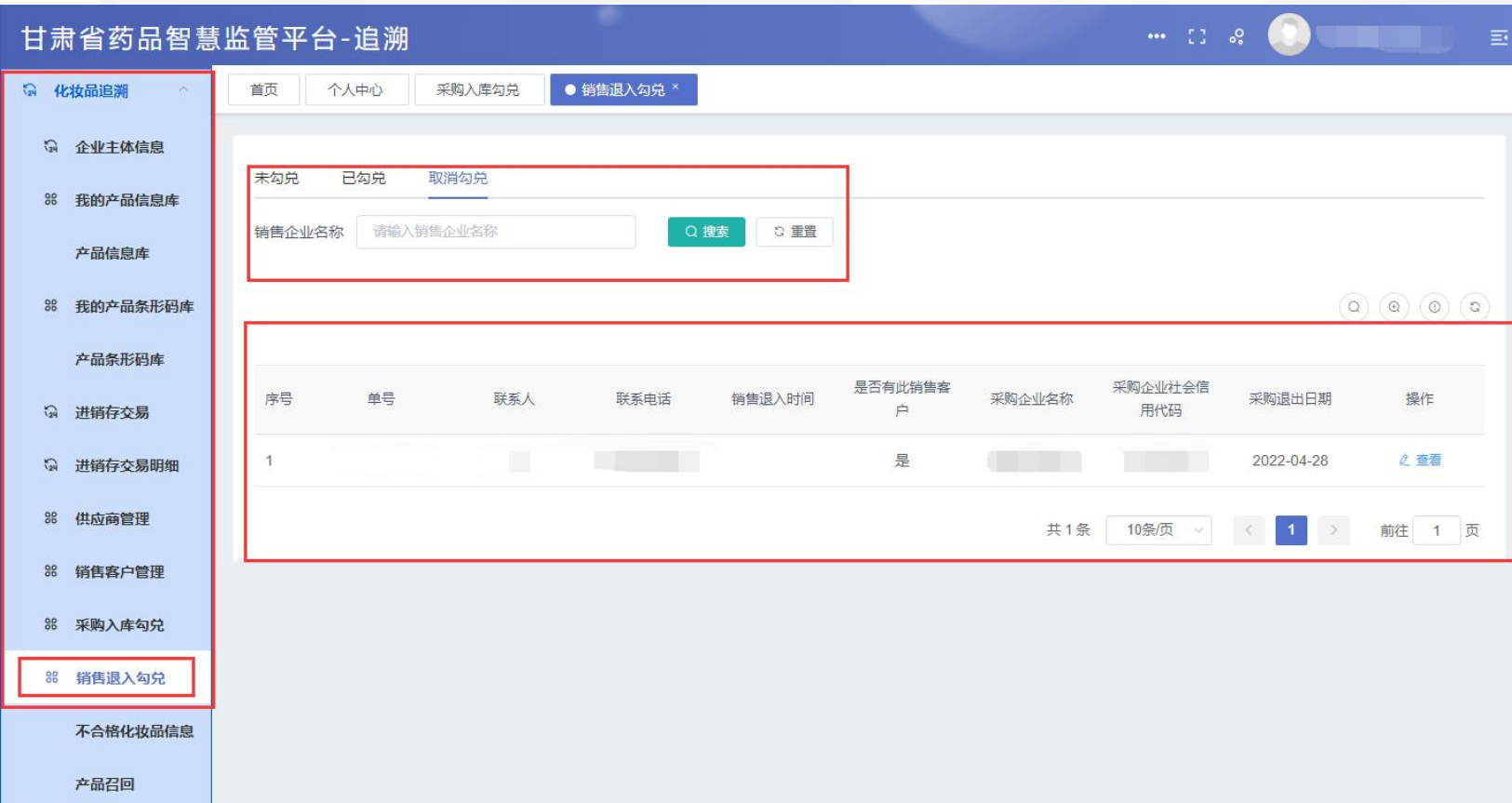
03

产品召回

04

联系方式

## 甘肃省药品智慧监管平台-化妆品追溯系统



①销售退入勾兑主要包括，查询模块、展示模块

②查询模块：用于快速查询产品，可通过关键字查询

③填写模块主要用于查看信息，详细页面见图1-17

图1-17

# 甘肃省药品智慧监管平台-化妆品追溯系统

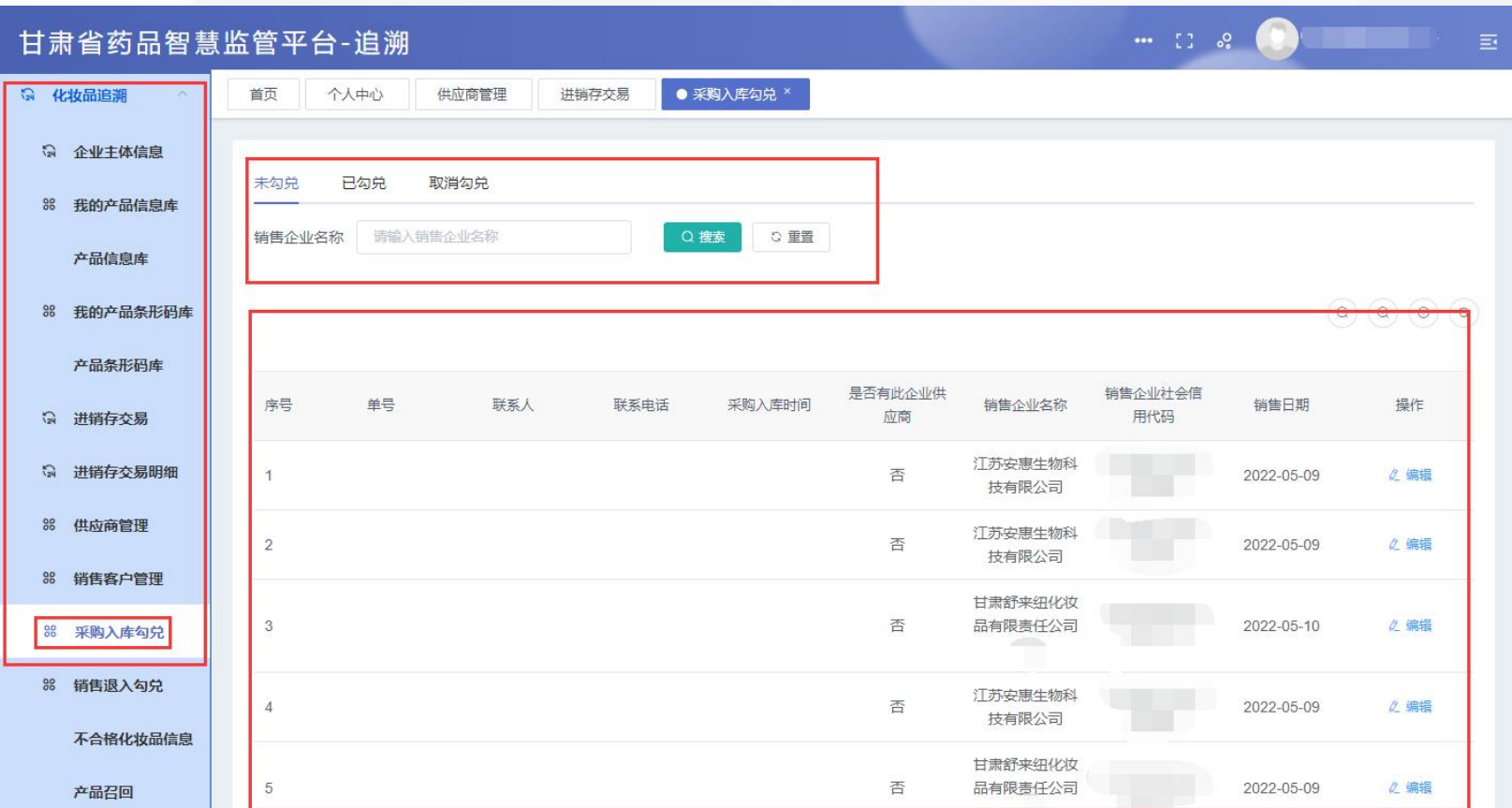


①点击查看按钮后，右侧会弹出采购退出详情信息的模块

②销售退入勾兑的信息会通过下游企业在进销存交易模块采购退出后，自动带入。

图1-18

## 甘肃省药品智慧监管平台-化妆品追溯系统



①采购入库勾兑主要包括，查询模块、展示模块

②查询模块：用于快速查询产品，可通过关键字查询

③填写模块主要用于查看和编辑信息，详细页面见图1-19

图1-19

# 目录 2

## CONTENTS TWO



01

采购/销售退入勾兑

02

不合格化妆品信息

03

产品召回

04

联系方式

# 甘肃省药品智慧监管平台-化妆品追溯系统

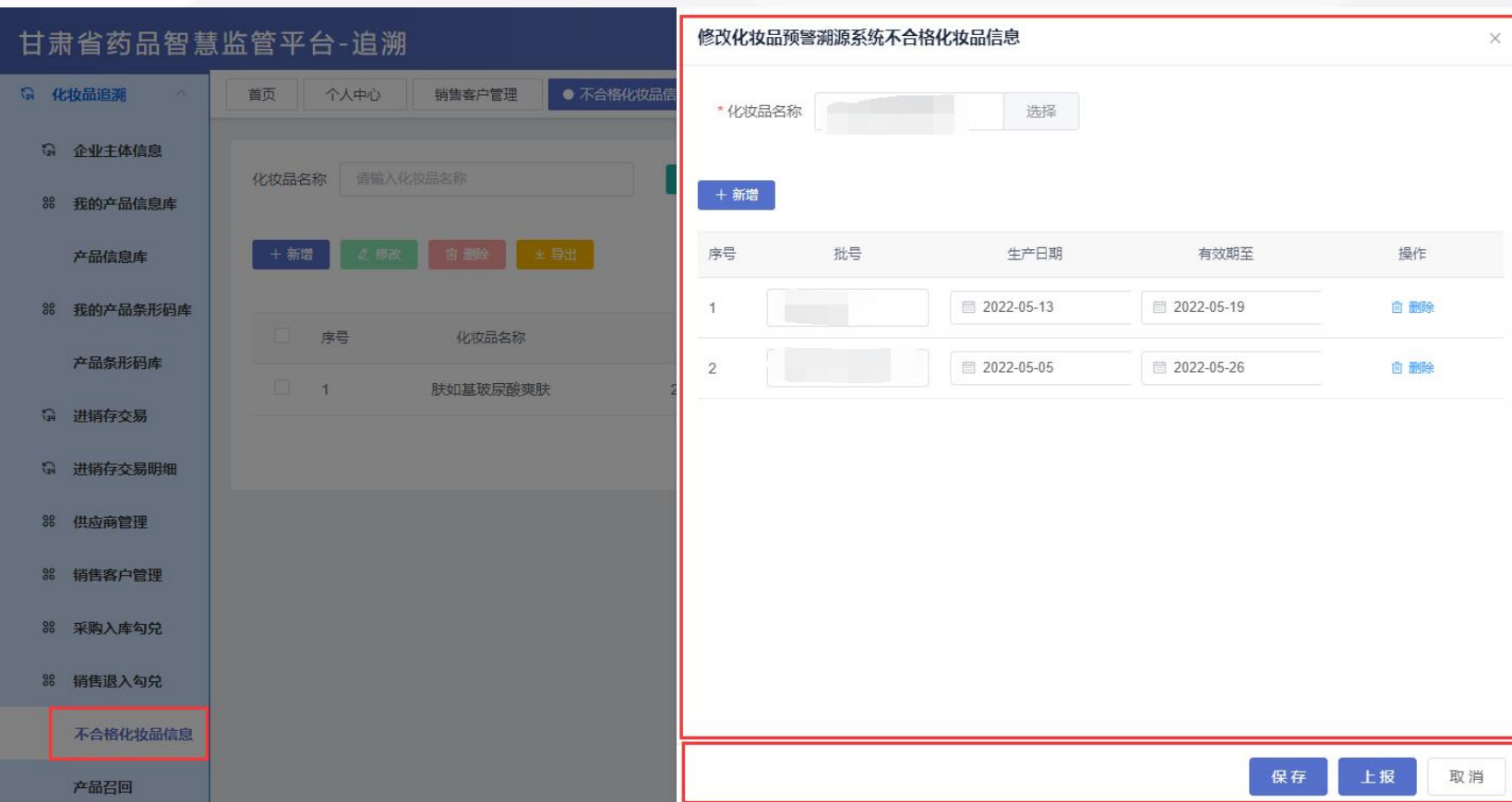


图1-21

- ①不合格化妆品信息主要包括，查询模块、填写模块和展示模块
- ②查询模块：用于快速查询产品，可通过关键字查询，如化妆品名称输入信息，可快速查询到相应信息
- ③填写模块主要用于录入信息和导出信息，也可通过修改和删除对数据进行修改，新增可输入不合格化妆品信息，详细页面见图1-11



# 甘肃省药品智慧监管平台-化妆品追溯系统



①点击新增按钮后，右侧会弹出添加修改化妆品预警溯源系统不合格化妆品信息的模块

②填写信息时，标有红色星号(\*)的为必须填写项，如不填写会导致无法保存并提示未填写

③选择完化妆品名称先保存后可填写后续信息

点击取消后关闭填写页面

图1-22

# 目录 2

## CONTENTS TWO



01

采购/销售退入勾兑

02

不合格化妆品信息

03

产品召回

04

联系方式

# 甘肃省药品智慧监管平台-化妆品追溯系统

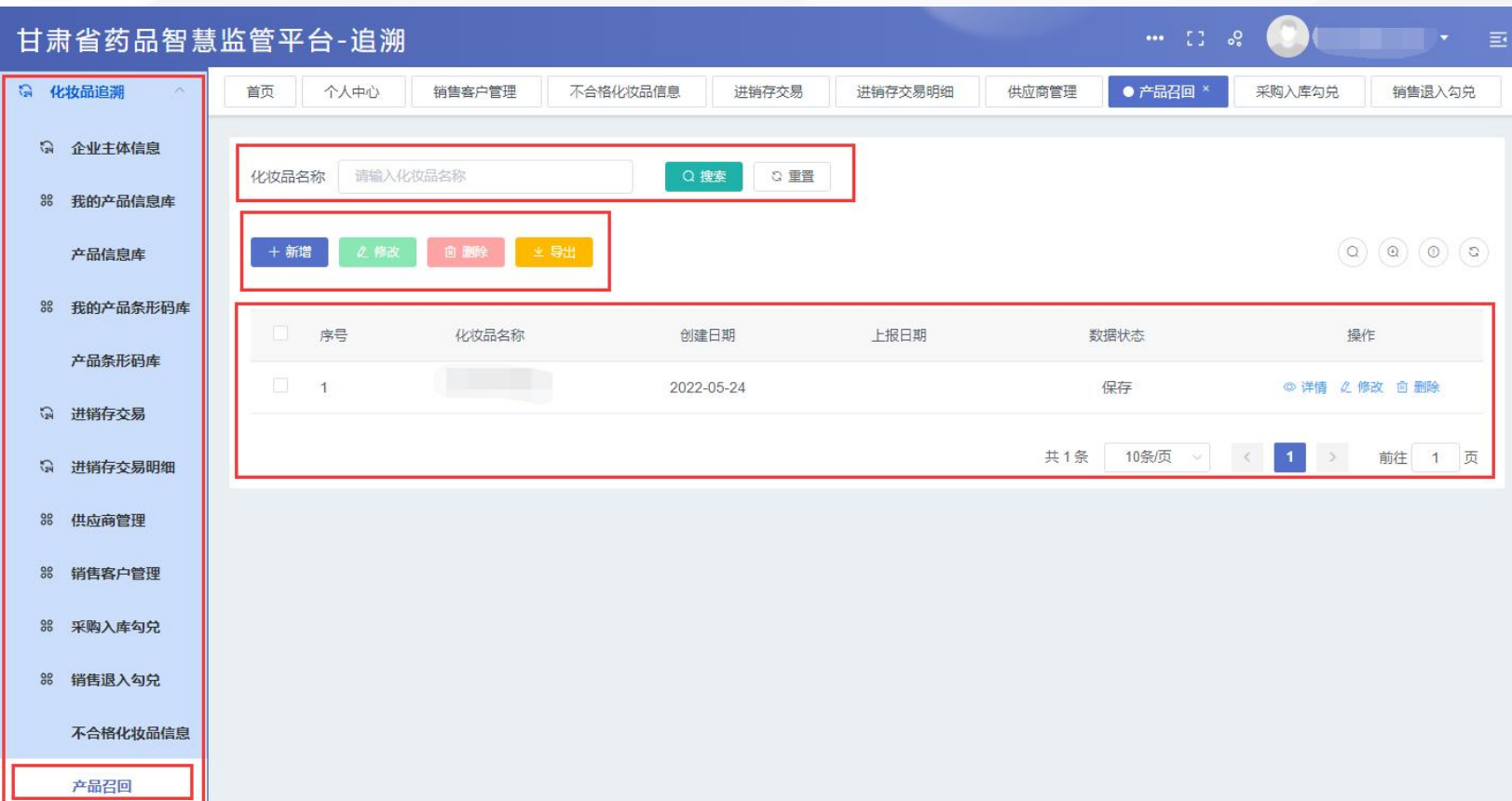


图1-23

①产品召回主要包括，查询模块、填写模块和展示模块

②查询模块：用于快速查询产品，可通过关键字查询，如化妆品名称输入信息，可快速查询到相应信息

③填写模块主要用于录入信息和导出信息，也可通过修改和删除对数据进行修改，新增可输入产品召回的信息，详细页面见图1-

11

# 甘肃省药品智慧监管平台-化妆品追溯系统



①点击新增按钮后，右侧会弹出添加修改化妆品预警溯源系统产品召回化妆品信息的模块

②填写信息时，标有红色星号(\*)的为必须填写项，如不填写会导致无法保存并提示未填写

③选择完化妆品名称先保存后可填写后续信息

点击取消后关闭填写页面

图1-24

# 目录 2

## CONTENTS TWO



01

采购/销售退入勾兑

02

不合格化妆品信息

03

产品召回

04

联系方式

QQ群：1016346004

电话：0931-7617990

0931-7618101

谢谢